



CITTA' DI FRATTAMAGGIORE

- PROVINCIA DI NAPOLI -

Protocollo - Comune di Frattamaggiore



0023204


17/10/2013
16:45

Dichiarazione relativa agli obblighi di pubblicazione concernenti i componenti degli organi di indirizzo politico ai sensi dell'art. 14, lett. f), del D.Lgs. n. 33/2013.

Il/la sottoscritto/a VITA GIACOMO CARLO
nato/a FRATTAMAGGIORE, Prov. (NA) il 03/01/1959, e residente in
CARLINO alla Via BERGAMO, n. 7, nella
sua qualità pro tempore di Titolare dell'incarico politico e/o di governo di CONSIGLIERE
presso il Comune di Frattamaggiore (NA),

DICHIARA

sotto la propria responsabilità, ai sensi e per gli effetti Decreto del Presidente della Repubblica n. 445/2000, nonché con l'apposizione della formula "sul mio onore affermo che la dichiarazione corrisponde al vero" ai sensi dell'art. 2 della L n. 441/1982, quanto segue:

a) Diritti reali su beni immobili e su beni mobili iscritti in pubblici registri a proprio nome	(1) <u>VEDI ALLEGATO</u> <u>Autovetture</u> <u>BX 515LP</u> <u>CN 400 NP</u>
b) Azioni di società e quote di partecipazione a società possedute	(1) <u>No</u>
c) Esercizio di funzioni di amministratore o di sindaco di società	(1) <u>CONSIGLIERE</u>
d) Copia dell'ultima dichiarazione dei redditi soggetti all'imposta sui redditi delle persone fisiche	(2) <u>VEDI ALLEGATO "B"</u>
e) Spese sostenute ed obbligazioni assunte per la propaganda elettorale, ovvero attestazione di essersi avvalso esclusivamente di materiali e di mezzi propagandistici predisposti e messi a disposizione dal partito o dalla formazione politica della cui lista ha fatto parte	(3) 



CITTA' DI FRATTAMAGGIORE

- PROVINCIA DI NAPOLI -

f) che le attestazioni e dichiarazioni, di cui alle precedenti lett. a), b), c) e d), relative al coniuge non separato e ai parenti entro il secondo grado, in quanto gli stessi hanno espresso il loro consenso, sono a margine riportate	(4) Vedi 730
--	---------------------

(1) compilare con le informazioni che ricorrono. La dichiarazione va resa anche se negativa.

(2) indicare "come da copia allegata" ed allegare copia della dichiarazione dei redditi

(3) dichiarare il caso che ricorre ed allegare le copie delle dichiarazioni relative agli eventuali contributi ricevuti (art.4, c. 3, L 659/1981)

(4) riportare le informazioni per le quali è stato espresso il consenso indicando il nominativo del coniuge o del parente ed il grado di parentela ovvero indicare per ciascuno di essi il caso del mancato consenso

Dichiara, inoltre, di impegnarsi a comunicare ogni variazione relativa alle dichiarazioni di sopra.

data 17/10/2013

IL DICHIARANTE

Vittorio Cerullo

Allegare copia di documento di identità in corso di validità.



CITTA' DI FRATTAMAGGIORE

- PROVINCIA DI NAPOLI -

Protocollo - Comune di Frattamaggiore



0023204

17/10/2013
16:45

Dichiarazione relativa agli obblighi di pubblicazione concernenti i componenti degli organi di indirizzo politico ai sensi dell'art. 14, lett. a)-b)-c)-d)-e) del D.Lgs. n. 33/2013.

Il/la sottoscritto/a VITAGLIANO CARLO,
nato/a FRATTAMAGGIORE, Prov. (NA) il 03/01/1959, e residente in
FRATTAMAGGIORE alla Via BELGAMO, n. 7, nella
sua qualità pro tempore di Titolare dell'incarico politico e/o di governo di CONSIGLIERE
presso il Comune di Frattamaggiore (NA),

DICHIARA

sotto la propria responsabilità, ai sensi e per gli effetti Decreto del Presidente della Repubblica n. 445/2000 quanto segue:

a) Atto di nomina o di proclamazione con indicazione della durata dell'incarico o del mandato elettivo	(1) Atto di nomina e/o di proclamazione n. <u>1112</u> del <u>13-5-2010</u> Tipo di incarico politico o di governo <u>CONSIGLIERA COMUNALE</u> Durata dell'incarico ricoperto <u>QUINQUENNIA</u>
b) Curriculum personale	(2) <u>CON LA COPIA ALLEGATA</u>
c) Compensi di qualsiasi natura connessi all'assunzione della carica; importi di viaggi di servizio e missioni pagati con fondi pubblici.	(3) Compensi connessi alla carica <u>€ 7031,00 (Anno 2012)</u> Importi viaggi di servizio e missioni pagati dall'Ente _____
d) Dati relativi all'assunzione di altre cariche, presso enti pubblici o privati, e relativi compensi a qualsiasi titolo corrisposti	(3) Altre cariche ricoperte presso enti pubblici o privati _____ Compensi a qualsiasi titolo corrisposti in relazione alle cariche _____
e) Altri eventuali incarichi con oneri a carico della finanza pubblica con indicazione dei compensi spettanti	(3) Altri eventuali incarichi _____ Compensi spettanti per gli incarichi _____

(1) compilare con le informazioni che ricorrono.

(2) indicare "come da copia allegata" ed allegare copia del curriculum vitae.

(3) compilare con le informazioni che ricorrono. La dichiarazione va resa anche se negativa.



CITTA' DI FRATTAMAGGIORE

- PROVINCIA DI NAPOLI -

Dichiara, inoltre, di impegnarsi a comunicare ogni variazione relativa alle dichiarazioni di sopra.

data 12/10/2013

IL DICHIARANTE

V. Stefano Carlo

Allegare copia di documento di identità in corso di validità.


MODELLO 730/2013 redditi 2012
Mod. N. 1

dichiarazione semplificata dei contribuenti che si avvalgono dell'assistenza fiscale



Gli importi devono essere indicati in unità di Euro

COPIA CONFORME AL PROVVEDIMENTO AGENZIA DELLE ENTRATE DEL 15/01/2013 e successive modificazioni

CONTRIBUENTE	Dichiarante <input checked="" type="checkbox"/>	Coniuge dichiarante <input type="checkbox"/>	Dichiarazione congiunta <input checked="" type="checkbox"/>	Rappresentante o tutore <input type="checkbox"/>
CODICE FISCALE DEL CONTRIBUENTE (obbligatorio)		Soggetto fiscalmente: 730 integrativo a carico di altri (vedere istruzioni)		Situazioni particolari
VTGCRL59A03D7890				CODICE FISCALE DEL RAPPRESENTANTE O TUTORE

COGNOME (per le donne indicare il cognome da nubile)	NOME	SESSO (M o F)
VITAGLIANO	CARLO	M

DATI DEL CONTRIBUENTE	DATA DI NASCITA GIORNO MESE ANNO 03 01 1959	COMUNE (o Stato estero) DI NASCITA FRATTAMAGGIORE	PROVINCIA (sigla) NA
------------------------------	---	--	-------------------------

STATO CIVILE	(barrare la relativa casella) <input type="checkbox"/> CELIBE/NUBILE 1 <input type="checkbox"/> CONIUGATO/A 2 <input checked="" type="checkbox"/> X <input type="checkbox"/> VEDOVO/A 3 <input type="checkbox"/> SEPARATO/A 4 <input type="checkbox"/> DIVORZIATO/A 5 <input type="checkbox"/> TUTELATO/A 7 <input type="checkbox"/> MINORE 8
---------------------	---

RESIDENZA ANAGRAFICA	COMUNE	PROVINCIA (sigla)	C.A.P.

Da compilare solo se variata dal 1/1/2012 alla data di presentazione della dichiarazione	FRAZIONE	DATA DELLA VARIAZIONE GIORNO MESE ANNO	Dichiarazione presentata per la prima volta <input type="checkbox"/>
--	----------	---	--

TELEFONO E POSTA ELETTRONICA	TELEFONO PREFISSO 081	NUMERO 8341526	CELLULARE 338 9716374	INDIRIZZO DI POSTA ELETTRONICA VITCARL59@GMAIL.COM
-------------------------------------	--------------------------	-------------------	--------------------------	---

DOMICILIO FISCALE AL 01/01/2012	COMUNE CARDITO	PROVINCIA (sigla) B759 NA	Casi particolari add. fe regionale <input type="checkbox"/>
--	-------------------	------------------------------	---

DOMICILIO FISCALE AL 31/12/2012	COMUNE CARDITO	PROVINCIA (sigla) B759 NA	Casi particolari add. fe regionale <input type="checkbox"/>
--	-------------------	------------------------------	---

DOMICILIO FISCALE AL 01/01/2013	COMUNE CARDITO	PROVINCIA (sigla) B759 NA	Casi particolari add. fe regionale <input type="checkbox"/>
--	-------------------	------------------------------	---

FAMILIARI A CARICO

BARRARE LA CASELLA		CODICE FISCALE (Il codice del coniuge va indicato anche se non fiscalmente a carico)		MESI A CARICO	MINORE DI 3 ANNI	%	DETRAZIONE 100% AFFIDAMENTO FIGLI
<input checked="" type="checkbox"/> C = Coniuge	1	<input checked="" type="checkbox"/> CONIUGE	4 DLPNTS62L56D789A	5 12			
<input checked="" type="checkbox"/> F1 = Primo figlio	2	<input checked="" type="checkbox"/> PRIMO FIGLIO <input checked="" type="checkbox"/>	VTGRSL86T61F839V	12		100	
<input checked="" type="checkbox"/> F = Figlio	3	<input checked="" type="checkbox"/> A <input checked="" type="checkbox"/> D	VTGGNR91L04F8390	12		100	
<input type="checkbox"/> A = Altro	4	<input type="checkbox"/> F <input type="checkbox"/> A <input type="checkbox"/> D					
<input type="checkbox"/> D = Figlio disabile	5	<input type="checkbox"/> F <input type="checkbox"/> A <input type="checkbox"/> D					

DATI DEL SOSTITUTO D'IMPOSTA CHE EFFETTUERA IL CONGUAGLIO

COGNOME e NOME o DENOMINAZIONE	CODICE FISCALE	COMUNE
DCSII - CED Latina	91009730598	LATINA

PROV.	TIPOLOGIA (Via, piazza, ecc.)	INDIRIZZO	NUM. CIVICO	C.A.P.
LT	VIA	PIER LUIGI NERVI	270	04100

FRAZIONE	NUMERO DI TELEFONO / FAX	INDIRIZZO DI POSTA ELETTRONICA	CODICE SEDE
			RM

QUADRO A REDDITI DEI TERRENI

N. ORD.	REDDITO DOMINICALE	TIPOLO	REDDITO AGRARIO	POSSESSO		CANONE DI AFFITTO IN REGIME VINCOLISTICO	CASI PARTICOLARI	CONTINUAZIONE (*)	ESEMPIAZIONE IMU	COLTIVATORE DIRETTO O IAP
				GIORNI	%					
A1	.00		.00			.00		<input type="checkbox"/>		
A2	.00		.00			.00		<input type="checkbox"/>		
A3	.00		.00			.00		<input type="checkbox"/>		
A4	.00		.00			.00		<input type="checkbox"/>		
A5	.00		.00			.00		<input type="checkbox"/>		
A6	.00		.00			.00		<input type="checkbox"/>		
A7	.00		.00			.00		<input type="checkbox"/>		
A8	.00		.00			.00		<input type="checkbox"/>		

(*) Barrare la casella se si tratta dello stesso terreno del rigo precedente

QUADRO B REDDITI DEI FABBRICATI**SEZIONE I - REDDITI DEI FABBRICATI - TASSAZIONE ORDINARIA E CEDOLARE SECCA**

	RENDITA	UTILIZZO	POSSESSO		CODICE CANONE	CANONE DI LOCAZIONE	CASI PARTICOLARI	CONTINUAZIONE (*)	CODICE COMUNE	IMU DOVUTA PER IL 2012	CEDOLARE SECCA	ESENZIONE IMU
			GIORNI	%								
B1	496,00	1	365	50,00		00			B759	146,00		
B2	100,00	5	365	50,00		00			B759	29,00		
B3	93,00	5	365	50,00		00			B759	27,00		
B4	341,00	3	365	50,00	1	474,00			B759	303,00		
B5	228,00	2	365	25,00		00			F224	91,00		
B6	00					00				00		
B7	00					00				00		
B8	00					00				00		
B9	00					00				00		
B10	00					00				00		

SEZIONE II - DATI RELATIVI AI CONTRATTI DI LOCAZIONE

	N. rog. / Mod. / Inform.	Mod. / n.	Estremi di registrazione del contratto					Contratti non sup. 30 gg.	Anno dichiar. ICI	N. rog. / Mod. / Inform.	Mod. / n.	Estremi di registrazione del contratto					Contratti non sup. 30 gg.	Anno dichiar. ICI
			DATA	SERIE	NUMERO	E SOTTONUMERO	COD. UFFICIO					DATA	SERIE	NUMERO	E SOTTONUMERO	COD. UFFICIO		
B11									B13									
B12									B14									

QUADRO C REDDITI DI LAVORO DIPENDENTE E ASSIMILATI**SEZIONE I - REDDITI DI LAVORO DIPENDENTE E ASSIMILATI**

Rientro in Italia

C1	1	2	3	REDDITO	C2	1	2	3	REDDITO	C3	1	2	3	REDDITO
	Tipologia reddito	Indeterminato/Determinato				Tipologia reddito	Indeterminato/Determinato				Tipologia reddito	Indeterminato/Determinato		
	2	1		26.872,00		2	2		378,00		2	2		7.031,00
C4	PERIODO DI LAVORO (giorni per i quali spettano le detrazioni)								Lavoro dipendente			Pensione		
									3	6	5			

Somme per incremento della produttività (compilare solo nei casi previsti nelle istruzioni)

C5	IMPORTI ASSOGG. A TASSAZIONE ORDINARIA	IMPORTI ASSOGG. A IMPOSTA SOSTITUTIVA	RITENUTE IMPOSTA SOSTITUTIVA	NON IMPONIBILI	IMPORTI ART. 51 COMMA 6 TUIR	Tassazione ordinaria	Tassazione sostitutiva
	00	00	00	00	00	00	00

SEZIONE II - ALTRI REDDITI ASSIMILATI A QUELLI DI LAVORO DIPENDENTE

C6	Assegno del coniuge	REDDITO	C7	Assegno del coniuge	REDDITO	C8	Assegno del coniuge	REDDITO
		00			00			00

SEZIONE III - RITENUTE IRPEF E ADDIZIONALE REGIONALE ALL'IRPEF

C9	RITENUTE IRPEF (punto 5 CUD 2013)	5.480,00	C10	RITENUTE ADD.LE REGIONALE (punto 6 CUD 2013)	696,00
----	-----------------------------------	----------	-----	--	--------

SEZIONE IV - RITENUTE ADDIZIONALE COMUNALE ALL'IRPEF

C11	RITENUTE ACCONTO ADD.LE COMUNALE 2012 (punto 10 CUD 2013)	39,00	C12	RITENUTE SALDO ADD.LE COMUNALE 2012 (punto 11 CUD 2013)	178,00	C13	RITENUTE ACCONTO ADD.LE COMUNALE 2013 (punto 13 CUD 2013)	64,00
-----	---	-------	-----	---	--------	-----	---	-------

SEZIONE V - PERSONALE SICUREZZA, DIFESA, SOCCORSO**SEZIONE VI - ALTRI DATI**

C14	DETRAZIONE RICONOSCIUTA (punto 113 CUD 2013)	1.090,00	C15	DATI CONTRIBUTIVO SOLIDARIETA	REDDITO AL NETTO DEL CONTRIBUTO (punto 136 CUD 2013)	CONTRIBUTO DI SOLIDARIETA TRATTENUTO (punto 138 CUD 2013)
					00	00

QUADRO D ALTRI REDDITI**SEZIONE I - REDDITI DI CAPITALE, LAVORO AUTONOMO E REDDITI DIVERSI**

D1	UTILI ED ALTRI PROVENTI EQUIPARATI	TIPO DI REDDITO	REDDITI	RITENUTE	D2	ALTRI REDDITI DI CAPITALE	TIPO DI REDDITO	REDDITI	RITENUTE
			00	00				00	00
D3	REDDITI DERIVANTI DA ATTIVITA ASSIMILATE AL LAVORO AUTONOMO							00	00
D4	REDDITI DIVERSI						3	00	00
D5	REDDITI DERIVANTI DA ATTIVITA OCCASIONALE O DA OBBLIGHI DI FARE, NON FARE E PERMETTERE							00	00

SEZIONE II - REDDITI SOGGETTI A TASSAZIONE SEPARATA

D6	Redditi percepiti da eredi e legatari	1	2	3	4	5	6	7
	Tip. di reddito	Opzione per la tassazione ordinaria	Anno	Reddito	Reddito totale del deceduto	Quota delle imposte sulle successioni	Ritenute	
				00	00	00	00	00
D7	Imposte ed oneri imputati nel 2012 e altri redditi a tassazione separata	1	2	3	4	5	6	7
				00				00

(*) Barrare la casella se si tratta della stessa unità immobiliare del rigo precedente

QUADRO E ONERI E SPESE**SEZIONE I - SPESE PER LE QUALI SPETTA LA DETRAZIONE D'IMPOSTA DEL 19%**

E1	SPESE SANITARIE	1	DETERMINATE PATOLOGIE	2	1.090,00	E9	INTERESSI PER MUTUI CONTRATTI NEL 1997 PER RECUPERO EDILIZIO		.00
E2	SPESE SANITARIE PER FAMILIARI NON A CARICO (vedere istruzioni)		vedere istruzioni		.00	E10	INTERESSI PER MUTUI IPOTECARI PER LA COSTRUZIONE DELL'ABITAZIONE PRINCIPALE		.00
E3	SPESE SANITARIE PER DISABILI				.00	E11	INTERESSI PER PRESTITI O MUTUI AGRARI		.00
E4	SPESE VEICOLI PER DISABILI				.00	E12	ASSICURAZIONI SULLA VITA E CONTRO GLI INFORTUNI		.00
E5	SPESE PER L'ACQUISTO DI CANI GUIDA				.00	E13	SPESE DI ISTRUZIONE		1.727,00
E6	SPESE SANITARIE RATEIZZATE IN PRECEDENZA				.00	E14	SPESE FUNEBRI		.00
E7	INTERESSI PER MUTUI IPOTECARI PER L'ACQUISTO DELL'ABITAZIONE PRINCIPALE				.00	E15	SPESE PER ADDETTI ALL'ASSISTENZA PERSONALE		.00
E8	INTERESSI PER MUTUI IPOTECARI PER ACQUISTO ALTRI IMMOBILI				.00	E16	SPESE PER ATTIVITA SPORTIVE PRATICATE DAI RAGAZZI	1	2
E17	ALTRE SPESE	Codice			.00	E18	ALTRE SPESE	Codice	.00
						E19	ALTRE SPESE	Codice	.00

SEZIONE II - SPESE E ONERI PER I QUALI SPETTA LA DEDUZIONE DAL REDDITO COMPLESSIVO

E21	CONTRIBUTI PREVIDENZIALI ED ASSISTENZIALI	1	GSSN - RC veicoli	2	129,00		Contributi per previdenza complementare						
E22	ASSEGNO AL CONIUGE	1	Codice fiscale del coniuge	2	.00	E27	DEDUCIBILITA ORDINARIA	1	Esclusi dal sostituto	2	Non esclusi dal sostituto		
E23	CONTRIBUTI PER ADDETTI AI SERVIZI DOMESTICI E FAMILIARI				.00	E28	LAVORATORI DI PRIMA OCCUPAZIONE		.00		.00		
E24	EROGAZIONI LIBERALI A FAVORE DI ISTITUZIONI RELIGIOSE				.00	E29	FONDI IN SQUILIBRIO FINANZIARIO		.00		.00		
E25	SPESE MEDICHE E DI ASSISTENZA DEI PORTATORI DI HANDICAP				.00	E30	FAMILIARI A CARICO		.00		.00		
E26	ALTRI ONERI DEDUCIBILI	1	Codice	2	.00	E31	FONDO PENSIONE NEGOZIALI E DIPENDENTI PUBBLICI	1	Esclusi dal sostituto	2	Quota TFR	3	Non esclusi dal sostituto
									.00		.00		.00

SEZIONE III A - SPESE PER LE QUALI SPETTA LA DETRAZIONE DEL 36% O 41% O 50% (INTERVENTI DI RECUPERO DEL PATRIMONIO EDILIZIO)

E41	Anno	Periodo	Codice fiscale	Valore	Situazioni particolari										N. d'ordine immobile			
					4	5	6	7	8	9	10	11	12	13		14	15	
E41		2009/2012																.00
E42																		.00
E43																		.00
E44																		.00

SEZIONE III B - DATI CATASTALI IDENTIFICATIVI DEGLI IMMOBILI E ALTRI DATI PER FRUIRE DELLA DETRAZIONE DEL 36% O 50%

E51	N. ord. immobile	Condominio	CODICE COMUNE	TU	IP	SEZ. URB./COMUNE CATAST.	FUOGLIO	PARTICELLA	SUBALTERNO	
E52	N. ord. immobile	Condominio	CODICE COMUNE	TU	IP	SEZ. URB./COMUNE CATAST.	FUOGLIO	PARTICELLA	SUBALTERNO	
E53	ALTRI DATI	N. d'ordine immobile	Condominio	DATA	SERIE	NUMERO E SOTTONUMERO	CODICE UFFICIO AGENZIA ENTRATE	DATA	NUMERO	PROVINCIA UFF. AGENZIA TERRITORIO/ENTRATE

SEZIONE IV - SPESE PER LE QUALI SPETTA LA DETRAZIONE D'IMPOSTA DEL 55% (INTERVENTI DI RISPARMIO ENERGETICO)

E61	TIPO INTERVENTO	ANNO	CASI PARTICOLARI	RIDETERMINAZIONE RATE	RIPARTIZIONE RATE	NUMERO RATA	SPESE
E62							.00
E63							.00

SEZIONE V - DATI PER FRUIRE DELLE DETRAZIONI D'IMPOSTA PER CANONI DI LOCAZIONE

E71	INQUILINI DI ALLOGGI ADIBITI AD ABITAZIONE PRINCIPALE	1	TIPOLOGIA	2	N. DI GIORNI	3	PERCENTUALE	E72	LAVORATORI DIPENDENTI CHE TRASFERISCONO LA RESIDENZA PER MOTIVI DI LAVORO	1	N. DI GIORNI	2	PERCENTUALE
-----	---	---	-----------	---	--------------	---	-------------	-----	---	---	--------------	---	-------------

SEZIONE VI - DATI PER FRUIRE DI ALTRE DETRAZIONI D'IMPOSTA

E81	DETRAZIONE PER SPESE DI MANTENIMENTO DEI CANI GUIDA	1	SPESA ACQUISTO MOBILI ELETTRONECESSARI TV, COMPUTER (ANNO 2009)	2	.00	E83	ALTRE DETRAZIONI	1	CODICE	2	.00
-----	---	---	---	---	-----	-----	------------------	---	--------	---	-----

QUADRO F ACCONTI, RITENUTE, ECCEZIONI E ALTRI DATI

SEZIONE I - ACCONTI IRPEF, ADDIZIONALE COMUNALE E CEDOLARE SECCA RELATIVI AL 2012

Table with 10 columns: F1, Prima rata, Trattenuto Mod. 730/2012, Versato con Mod. F24, Prima rata, Differenza, Imponibile add.le comunale. Values include 520.00, 14.00, 740.00.

SEZIONE II - ALTRE RITENUTE SUBITE

Table with 10 columns: F2, IRPEF, Addizionale Regionale, Addizionale Comunale, IRPEF per lavori socialmente utili, Addizionale Regionale IRPEF attività sportive dilettantistiche, Addizionale Regionale IRPEF per lavori socialmente utili.

SEZIONE III - ECCEZIONI RISULTANTI DALLE PRECEDENTI DICHIARAZIONI

Table with 10 columns: F3, IRPEF, di cui già compensata in F24, Imposta sostitutiva quadro RT, di cui già compensata in F24.

Table with 10 columns: F4, Codice Regione, Addizionale Regionale all'IRPEF, di cui già compensata in F24, Codice Comune, Addizionale Comunale all'IRPEF, di cui già compensata in F24.

SEZIONE IV - RITENUTE E ACCONTI SOSPESI PER EVENTI ECCEZIONALI

Table with 10 columns: F5, Eventi eccez., IRPEF, Add.le Regionale, Add.le Comunale, Imposta sostitutiva produttività, cedolare secca, contributo solidarietà.

SEZIONE V - MISURA DEGLI ACCONTI PER L'ANNO 2013 E RATEAZIONE DEL SALDO 2012

Table with 10 columns: F6, Barre la casella per non effettuare i versamenti di acconto IRPEF, Versamenti di acconto IRPEF in misura inferiore, Barre la casella per non effettuare i versamenti di acconto add.le comunale, Versamenti di acconto add.le comunale in misura inferiore, Numero rate.

SEZIONE VI - SOGLIE DI ESENZIONE ADDIZIONALE COMUNALE

Table with 10 columns: F7, Soglia esenzione saldo 2012, F8, Soglia esenzione acconto 2013.

SEZIONE VII - (DA COMPILARE SOLO NEL MOD. 730 INTEGRATIVO)

Table with 10 columns: F9, Importi rimborsati dal sostituto d'imposta, Addizionale Regionale all'IRPEF, Addizionale Comunale all'IRPEF, Cedolare secca; F10, Crediti utilizzati con il modello F24 per il versamento dell'IMU, Credito IRPEF, Credito Addizionale Regionale, Credito Addizionale Comunale, Credito cedolare secca.

SEZIONE VIII - ALTRI DATI

Table with 10 columns: F11, Importi rimborsati dal sostituto, Ulteriore detrazione per figli, Detrazioni canoni locazione; F12, Restituzione bonus fiscale, straordinario; F13, Pignoramento presso terzi, Tipo reddito, Ritenute.

QUADRO G CREDITI D'IMPOSTA

SEZIONE I - CREDITI D'IMPOSTA RELATIVI AI FABBRICATI

Table with 10 columns: G1, Credito riacquisto residuo precedente dichiarazione, credito anno 2012, di cui compensato nel mod. F24; G2, Credito canoni di locazione non percepiti (vedere istruzioni).

SEZIONE II - CREDITO D'IMPOSTA REINTEGRO ANTICIPAZIONI FONDI PENSIONE

Table with 10 columns: G3, Anno anticipazione, Rintegro Totale/Parziale, Somma reintegrata, Residuo precedente dichiaraz., Anno 2012, di cui compensato nel mod. F24.

SEZIONE III - CREDITO D'IMPOSTA PER REDDITI PRODOTTI ALL'ESTERO

Table with 10 columns: G4, Codice Stato estero, Anno, Reddito estero, Imposta estera, Reddito complessivo, Imposta lorda, Imposta netta, Credito utilizzato nelle precedenti dichiarazioni, di cui relativo allo Stato estero di col. 1.

SEZIONE IV - CREDITO D'IMPOSTA PER GLI IMMOBILI COLPITI DAL SISMA IN ABRUZZO

Table with 10 columns: G5, Abitazione principale, Codice fiscale, Numero rata, Totale credito, Residuo precedente dichiarazione; G6, Altri immobili, Impresa/Professione, Codice fiscale, Numero rata, Rateazione, Totale credito.

SEZIONE V - CREDITO D'IMPOSTA PER INCREMENTO OCCUPAZIONE

SEZIONE VI - CREDITO D'IMPOSTA PER MEDIAZIONI

Table with 10 columns: G7, Residuo precedente dichiaraz., di cui compensato nel mod. F24; G8, Residuo precedente dichiaraz., Anno 2012, di cui compensato nel mod. F24.

QUADRO I IMU

Table with 10 columns: I1, Barre la casella se si intende utilizzarsi con il Mod. F24 l'intero importo del credito risultante dalla presente dichiarazione per il versamento dell'IMU dovuta per l'anno 2013, IMPORTO.

FIRMA DELLA DICHIARAZIONE

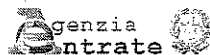
Con l'apposizione della firma si esprime anche il consenso al trattamento dei dati sensibili indicati nella dichiarazione. FIRMA DEL CONTRIBUENTE

N. moduli compilati: 1. Barre la casella per richiedere di essere informato direttamente dal soggetto che presta l'assistenza fiscale di eventuali comunicazioni dell'Agenzia delle Entrate.



MODELLO 730-3 redditi 2012

prospetto di liquidazione relativo alla assistenza fiscale prestata

Modello N. 
 Impegno ad informare il contribuente di eventuali comunicazioni dell'Agenzia delle Entrate relative alla presente dichiarazione
730 rettificativo730 integrativo
 SOSTITUTO D'IMPOSTA O C.A.F. CODICE FISCALE COGNOME E NOME O DENOMINAZIONE N. DI ISCRIZIONE ALL'ALBO DEI C.A.F.
 O PROFESSIONISTA ABILITATO 91009730598 DCSII - CED Latina

RESPONSABILE ASSISTENZA FISCALE

DICHIANANTE VTGRL59A03D7890 VITAGLIANO CARLO

CONIUGE DICHIARANTE DLPNTS62L56D789A DEL PIANO ANASTASIA

RIEPILOGO DEI REDDITI

	DICHIARANTE	CONIUGE
1 REDDITI DOMINICALI	.00	.00
2 REDDITI AGRARI	.00	.00
3 REDDITI DEI FABBRICATI	237.00	237.00
4 REDDITI DI LAVORO DIPENDENTE E ASSIMILATI	34.281.00	.00
5 ALTRI REDDITI	.00	.00
6 IMPONIBILE CEDOLARE SECCA	.00	.00

CALCOLO DEL REDDITO IMPONIBILE E DELL'IMPOSTA LORDA

	DICHIARANTE	CONIUGE
11 REDDITO COMPLESSIVO	34.518.00	237.00
13 ONERI DEDUCIBILI	89.00	.00
14 REDDITO IMPONIBILE	34.429.00	237.00
15 Compensi per attività sportive di/tantistiche con ritenuta a titolo d'imposta	.00	.00
16 IMPOSTA LORDA	9.403.00	.00

CALCOLO DETRAZIONI E CREDITI D'IMPOSTA

	DICHIARANTE	CONIUGE
21 Detrazione per coniuge a carico	710.00	.00
22 Detrazione per figli a carico	1.249.00	.00
23 Ulteriore detrazione per figli a carico	.00	.00
24 Detrazione per altri familiari a carico	.00	.00
25 Detrazione per redditi di lavoro dipendente	685.00	.00
26 Detrazione per redditi di pensione	.00	.00
27 Detrazione per redditi assimilati a quelli di lavoro dipendente e altri redditi	.00	.00
28 Detrazione per gli oneri di cui alla sezione I del quadro E	511.00	.00
29 Detrazione per gli oneri di cui alla sezione III del quadro E	.00	.00
30 Detrazione per gli oneri di cui alla sezione IV del quadro E	.00	.00
31 Detrazioni per canoni di locazione di cui alla sezione V del quadro E	.00	.00
32 Altre detrazioni di cui alla sezione VI del quadro E	.00	.00
33 Detrazione per il personale del comparto sicurezza, difesa e soccorso	1.090.00	.00
34 Credito d'imposta per il riacquisto della prima casa	.00	.00
35 Credito d'imposta per l'incremento dell'occupazione	.00	.00
36 Credito d'imposta reintegro anticipazioni fondi pensione	.00	.00
37 Credito d'imposta per mediazioni	.00	.00
38 TOTALE DETRAZIONI E CREDITI D'IMPOSTA	4.245.00	.00

CALCOLO DELL'IMPOSTA NETTA E DEL RIGO DIFFERENZA

	DICHIARANTE	CONIUGE
51 IMPOSTA NETTA	5.158.00	.00
52 Credito d'imposta per altri immobili - Sisma Abruzzo	.00	.00
53 Credito d'imposta per l'abitazione principale - Sisma Abruzzo	.00	.00
54 Credito d'imposta per imposte pagate all'estero	.00	.00
55 Credito d'imposta per canoni non percepiti	.00	.00
56 RITENUTE	5.480.00	.00
57 DIFFERENZA	-322.00	.00
58 ECCEDENZA DELL'IRPEF RISULTANTE DALLA PRECEDENTE DICHIARAZIONE	.00	.00
59 ACCONTI VERSATI	1.260.00	70.00
60 RESTITUZIONE BONUS	.00	.00

CALCOLO DELLE ADDIZIONALI REGIONALE E COMUNALE ALL'IRPEF

	DICHIARANTE	CONIUGE
71 REDDITO IMPONIBILE	34.429.00	.00
72 ADDIZIONALE REGIONALE ALL'IRPEF DOVUTA	699.00	.00
73 ADDIZIONALE REGIONALE ALL'IRPEF RISULTANTE DALLA CERTIFICAZIONE	696.00	.00
74 ECCEDENZA DELL'ADDIZIONALE REGIONALE ALL'IRPEF RISULTANTE DALLA PRECEDENTE DICHIARAZIONE	.00	.00
75 ADDIZIONALE COMUNALE ALL'IRPEF DOVUTA	275.00	.00
76 ADDIZIONALE COMUNALE ALL'IRPEF RISULTANTE DALLA CERTIFICAZIONE E/O VERSATA	231.00	.00
77 ECCEDENZA DELL'ADDIZIONALE COMUNALE ALL'IRPEF RISULTANTE DALLA PRECEDENTE DICHIARAZIONE	.00	.00
78 ACCONTO ADDIZIONALE COMUNALE ALL'IRPEF PER IL 2013	83.00	.00
79 ACCONTO PER L'ADDIZIONALE COMUNALE 2013 RISULTANTE DALLA CERTIFICAZIONE	64.00	.00

CEDOLARE SECCA LOCAZIONI/ CONTRIBUTIVO DI SOLIDARIETA'

	DICHIARANTE	CONIUGE
81 CEDOLARE SECCA DOVUTA	.00	.00
82 ECCEDENZA CEDOLARE SECCA RISULTANTE DALLA PRECEDENTE DICHIARAZIONE	.00	.00

COPIA CONFORME AL PROVVEDIMENTO AGENZIA DELLE ENTRATE DEL 15/01/2013 e successive modificazioni

-322.00

DATI IDENTIFICATIVI

Sono riportati il codice fiscale, il cognome e il nome o la denominazione del sostituto d'imposta o del CAF o del professionista abilitato che ha prestato l'assistenza fiscale.

Per il CAF viene anche riportato il numero di iscrizione al relativo Albo. Sono, inoltre, riportati il codice fiscale, il cognome e il nome del contribuente e, in caso di dichiarazione congiunta, del coniuge dichiarante, ai quali è stata prestata l'assistenza fiscale.

L'impegno da parte del soggetto che ha prestato l'assistenza fiscale (CAF o professionista abilitato) ad informare il contribuente di eventuali comunicazioni dell'Agenzia delle entrate relative alla presente dichiarazione, è attestato dalla barratura della relativa casella.

RIEPILOGO DEI REDDITI

Sono riportati per ciascun tipo di reddito gli importi determinati sulla base di quanto indicato nei corrispondenti quadri dal contribuente, che concorrono alla determinazione del reddito complessivo ai fini IRPEF. Inoltre viene riportato l'ammontare del reddito dei fabbricati locati con applicazione della cedolare secca, che quindi non concorre alla formazione del reddito complessivo.

In caso di dichiarazione congiunta sono riportati anche gli importi dei redditi del coniuge dichiarante.

CALCOLO DEL REDDITO IMPONIBILE E DELL'IMPOSTA LORDA

Sono riportati i dati per la determinazione del reddito imponibile e della relativa imposta dovuta.

L'importo del reddito imponibile è ottenuto sottraendo dal reddito gli oneri deducibili sulla base di quanto indicato nella SEZ. II del quadro E del Mod. 730.

L'imposta lorda è calcolata sulla base delle aliquote corrispondenti agli scaglioni di reddito.

CALCOLO DETRAZIONI E CREDITI D'IMPOSTA

L'imposta netta è ottenuta sottraendo dall'imposta lorda:

- le detrazioni per carichi di famiglia (art. 12 del TUIR);
- le detrazioni per redditi di lavoro dipendente e assimilati, di pensione e altri redditi (art. 13 del TUIR);
- la detrazione per oneri determinata sulla base di quanto indicato nella SEZ. I, nella SEZ. III e nelle SEZ. IV, V e VI del quadro E del Mod. 730;
- la detrazione per il personale del comparto sicurezza, difesa e soccorso (rigo C14);
- il credito d'imposta per il riacquisto della prima casa (rigo G1);
- il credito d'imposta per il reintegro delle anticipazioni sui fondi pensione (rigo G3);
- il credito d'imposta per l'incremento dell'occupazione (rigo G7);
- il credito d'imposta per le mediazioni (rigo G8).

CALCOLO DELL'IMPOSTA NETTA E DEL RIGO DIFFERENZA

Dall'importo dell'imposta netta vengono sottratti:

- i crediti d'imposta per gli immobili colpiti dal sisma verificatosi in Abruzzo (righe G5 e G6);
- i crediti d'imposta per i redditi prodotti all'estero determinato sulla base di quanto indicato nel quadro G, sezione III;
- il credito d'imposta per i canoni non percepiti (rigo G2);
- le ritenute già effettuate dal sostituto d'imposta all'atto della corrispondenza della retribuzione o della pensione e degli altri emolumenti;
- le ritenute relative ai redditi diversi da quelli di lavoro dipendente o di pensione, dichiarate nei quadri D e F del Mod. 730;
- l'eccedenza risultante dalla precedente dichiarazione;
- gli acconti versati tramite il sostituto d'imposta ovvero direttamente dal contribuente.

CALCOLO DELL'ADDIZIONALE REGIONALE ALL'IRPEF E DELL'ADDIZIONALE COMUNALE ALL'IRPEF

È riportato:

- l'importo del reddito su cui sono dovute l'addizionale regionale e l'addizionale comunale all'IRPEF;
- l'importo dovuto dell'addizionale regionale all'IRPEF;
- l'addizionale regionale all'IRPEF risultante dalla certificazione;
- l'eccedenza di addizionale regionale all'IRPEF risultante dalla precedente dichiarazione;
- l'importo dovuto dell'addizionale comunale all'IRPEF;
- l'addizionale comunale all'IRPEF risultante dalla certificazione;
- l'eccedenza di addizionale comunale all'IRPEF risultante dalla precedente dichiarazione;
- l'acconto dell'addizionale comunale all'IRPEF per il 2013;
- l'acconto per l'addizionale comunale all'IRPEF 2013 risultante dalla certificazione.

CEDOLARE SECCA LOCAZIONI

Sono riportati l'ammontare della cedolare secca dovuta, l'eccedenza risultante dalla precedente dichiarazione e l'importo degli acconti della cedolare secca versati per il 2012.

CONTRIBUTO DI SOLIDARIETA

Sono riportati la base imponibile su cui calcolare il contributo di solidarietà, l'importo del contributo dovuto e l'importo del contributo risultante dalla certificazione.

LIQUIDAZIONE DELLE IMPOSTE DEL DICHIARANTE E DEL CONIUGE

È riportato il risultato contabile del calcolo dell'IRPEF e delle addizionali all'IRPEF che saranno trattenute ovvero rimborsate dal sostituto d'imposta.

Nel caso di compilazione del quadro IMU, l'eventuale credito relativo a ciascuna imposta è ripartito tra l'ammontare che può essere utilizzato in compensazione con il mod. F24 per il versamento dell'IMU e l'ammontare che sarà rimborsato dal sostituto d'imposta.

Sono indicati gli importi della prima e della seconda o unica rata di acconto IRPEF che saranno trattenuti, alle scadenze dovute, dal sostituto d'imposta.

È indicato l'eventuale acconto del 20 per cento sui redditi soggetti a tassazione separata della SEZ. II del quadro D.

È indicato l'acconto dell'addizionale comunale IRPEF 2013 che sarà trattenuto, alla scadenza dovuta, dal sostituto d'imposta.

È indicato l'ammontare dell'imposta sostitutiva relativa ai compensi percepiti per l'incremento della produttività.

È riportato l'ammontare della cedolare secca sulle locazioni che sarà trattenuta o rimborsata dal sostituto d'imposta. Sono indicati gli importi della prima e della seconda o unica rata di acconto della cedolare secca per il 2013 che saranno trattenuti, alle scadenze dovute, dal sostituto d'imposta.

È riportato l'ammontare del contributo di solidarietà che sarà trattenuto dal sostituto d'imposta.

È inoltre indicato il numero delle rate richieste per i versamenti del saldo e degli eventuali acconti.

ALTRI DATI

Sono riportati i dati relativi all'ammontare residuo dei crediti d'imposta per il riacquisto della prima casa, per l'incremento dell'occupazione, per gli immobili colpiti dal sisma in Abruzzo, per il reintegro delle anticipazioni sui fondi pensione e per le mediazioni che il contribuente può utilizzare in compensazione ovvero riportare nella successiva dichiarazione dei redditi.

È indicato l'ammontare complessivo delle spese sanitarie per le quali si è fruito della rateizzazione nella presente dichiarazione; tale importo dovrà essere riportata nella successiva dichiarazione dei redditi mod. 730 per fruire della seconda rata della detrazione spettante.

È indicato il reddito di riferimento (somma di reddito complessivo e base imponibile della cedolare secca) per la determinazione delle detrazioni commisurate al reddito (es. detrazioni per carichi di famiglia e lavoro) e di altri benefici collegati al possesso di requisiti reddituali, quali ad esempio l'ISEE.

Sono presenti i dati relativi al credito per imposte pagate all'estero con distinta indicazione dello Stato e dell'anno di produzione del reddito estero; tali informazioni dovranno essere utilizzate nelle successive dichiarazioni dei redditi qualora il contribuente intenda fruire del credito d'imposta per redditi prodotti all'estero.

Sono indicati i redditi fondiari relativi a terreni non affittati e fabbricati non locati, nonché il reddito dell'abitazione principale e delle relative pertinenze, non imponibili in quanto l'IRPEF e le relative addizionali sono sostituite dall'IMU. Tali informazioni possono assumere rilievo nell'ambito di prestazioni previdenziali e assistenziali.

RISULTATO DELLA LIQUIDAZIONE

Nel prospetto viene indicato l'ammontare dell'importo che sarà trattenuto o rimborsato dal datore di lavoro o dall'ente pensionistico in busta paga. Nel caso di dichiarazione presentata in forma congiunta, nel prospetto è indicato un unico importo complessivo che tiene conto della liquidazione delle imposte di entrambi i coniugi.

Nel caso di compilazione del quadro IMU, sono riportati i dati relativi agli importi a credito che devono essere utilizzati per la compilazione del mod. F24 ai fini del pagamento dell'IMU. In particolare, per ogni credito sono riportati il codice tributo, l'anno di riferimento ed il relativo importo; per i crediti relativi alle addizionali regionale e comunale è inoltre riportato il codice regione/comune.



MODELLO 730/2013 redditi 2012

Mod. N. 1

dichiarazione semplificata dei contribuenti che si avvalgono dell'assistenza fiscale

Gli importi devono essere indicati in unità di Euro

CONTRIBUENTE		Dichiarante	Contuge dichiarante <input checked="" type="checkbox"/>		Dichiarazione congiunta	Rappresentante o tutore	
CODICE FISCALE DEL CONTRIBUENTE (obbligatorio)		Soggetto fiscalmente a carico di altri		730 integrativo (vedere istruzioni)	Situazioni particolari		CODICE FISCALE DEL RAPPRESENTANTE O TUTORE
DLPNTS62L56D789A							
COGNOME (per le donne indicare il cognome da nubile)		NOME				SESSO (M o F)	
DEL PIANO		ANASTASIA				F	
DATA DI NASCITA		COMUNE (o Stato estero) DI NASCITA		PROVINCIA (sigla)			
GIORNO 16 MESE 07 ANNO 1962		FRATTAMAGGIORE		NA			
STATO CIVILE		CONIUGATO/A		VEDOVO/A		SEPARATO/A	
1		X		3		4	
RESIDENZA ANAGRAFICA		COMUNE		PROVINCIA (sigla)		C.A.P.	
TIPOLOGIA (Via, piazza, ecc.)		INDIRIZZO				NUM. CIVICO	
FRAZIONE		GIORNO		DATA DELLA VARIAZIONE MESE ANNO		Dichiarazione presentata per la prima volta <input type="checkbox"/>	
TELEFONO E POSTA ELETTRONICA		TELEFONO PREFISSO		CELLULARE		INDIRIZZO DI POSTA ELETTRONICA	
081		8341526					
DOMICILIO FISCALE AL 01/01/2012		COMUNE		PROVINCIA (sigla)			
CARDITO		B759		NA			
DOMICILIO FISCALE AL 31/12/2012		COMUNE		PROVINCIA (sigla)		Casi particolari add. regionale <input type="checkbox"/>	
CARDITO		B759		NA			
DOMICILIO FISCALE AL 01/01/2013		COMUNE		PROVINCIA (sigla)			
CARDITO		B759		NA			

COPIA CONFORME AL PROVVEDIMENTO AGENZIA DELLE ENTRATE DEL 15/01/2013 e successive modificazioni

FAMILIARI A CARICO		Numero figli residenti all'estero a carico del contribuente			
BARRARE LA CASELLA	CODICE FISCALE (Il codice del coniuge va indicato anche se non fiscalmente a carico)	MESI A CARICO	MINORE DI 3 ANNI	%	DETRAZIONE 100% AFFIDAMENTO FIGLI
C - Coniuge					
F1 - Primo figlio					
F - Figlio					
A - Altro					
D - Figlio disabile					
PERCENTUALE ULTERIORE DETRAZIONE PER FAMIGLIE CON ALMENO 4 FIGLI					
1	<input checked="" type="checkbox"/> CONIUGE	4			VTGCRL59A03D7890
2	<input type="checkbox"/> F1				
3	<input type="checkbox"/> F				
4	<input type="checkbox"/> A				
5	<input type="checkbox"/> D				

DATI DEL SOSTITUTO D'IMPOSTA CHE EFFETTUERA IL CONGUAGLIO In caso di dichiarazione congiunta indicare i dati solo nel modello del dichiarante

COGNOME e NOME o DENOMINAZIONE	GODICE FISCALE	COMUNE
PROV.	TIPOLOGIA (Via, piazza, ecc.)	INDIRIZZO
FRAZIONE	NUMERO DI TELEFONO/FAX	INDIRIZZO DI POSTA ELETTRONICA
		CODICE SEDE

QUADRO A REDDITI DEI TERRENI										
N. ORD.	REDDITO DOMINICALE	TITOLO	REDDITO AGRARIO	POSSESSO		CANONE DI AFFITTO IN REGIME VINCOLISTICO	CASI PARTICOLARI	CONTRIBUZIONE (%)	ESENZIONE IMU	ID. COLTIVATORE DIRETTO O IAP
				GIORNI	%					
A1	.00		.00			.00	<input type="checkbox"/>			
A2	.00		.00			.00	<input type="checkbox"/>			
A3	.00		.00			.00	<input type="checkbox"/>			
A4	.00		.00			.00	<input type="checkbox"/>			
A5	.00		.00			.00	<input type="checkbox"/>			
A6	.00		.00			.00	<input type="checkbox"/>			
A7	.00		.00			.00	<input type="checkbox"/>			
A8	.00		.00			.00	<input type="checkbox"/>			

(*) Barrare la casella se si tratta dello stesso terreno del rigo precedente

QUADRO B REDDITI DEI FABBRICATI**SEZIONE I - REDDITI DEI FABBRICATI - TASSAZIONE ORDINARIA E CEDOLARE SECCA**

RENDITA	UTILIZZO	POSSESSO		CODICE CANONE	CANONE DI LOCAZIONE	CASI PARTICOLARI	CONTINUAZIONE C	CODICE COMUNE	IMU DOVUTA PER IL 2012	CEDOLARE SECCA	ESENZIONE IMU
		3. GIORNI	4. %								
B1	496,00	1	365	50,00				B759	146,00		
B2	100,00	5	365	50,00				B759	29,00		
B3	97,00	5	365	50,00				B759	27,00		
B4	341,00	3	365	50,00	1	474,00		B759	303,00		
B5	228,00	2	365	25,00				F224	91,00		
B6	,00								,00		
B7	,00								,00		
B8	,00								,00		
B9	,00								,00		
B10	,00								,00		

SEZIONE II - DATI RELATIVI AI CONTRATTI DI LOCAZIONE

N. rigo	Mod. form.	Estremi di registrazione del contratto					COD. UFFICIO	Contratti non sup. 30 gg	Anno dichiar. ICI	N. rigo	Mod. form.	Estremi di registrazione del contratto					COD. UFFICIO	Contratti non sup. 30 gg	Anno dichiar. ICI
		DATA	SERIE	NUMERO	E SOTTONUMERO							DATA	SERIE	NUMERO	E SOTTONUMERO				
B11									B13										
B12									B14										

QUADRO C REDDITI DI LAVORO DIPENDENTE E ASSIMILATI**SEZIONE I - REDDITI DI LAVORO DIPENDENTE E ASSIMILATI**

Rientro in Italia

1. Tipologia reddito	2. Indeterminato/Determinato	3. REDDITO	1. Tipologia reddito	2. Indeterminato/Determinato	3. REDDITO	1. Tipologia reddito	2. Indeterminato/Determinato	3. REDDITO
C1		,00	C2		,00	C3		,00
C4 PERIODO DI LAVORO (giorni per i quali spettano le detrazioni)			Lavoro dipendente			Pensione		
Somme per incremento della produttività (compilare solo nei casi previsti nelle istruzioni)								
C5	IMPORTI ASSOC. A TASSAZIONE ORDINARIA	,00	IMPORTI ASSOC. A IMPOSTA SOSTITUTIVA	,00	RITENUTE IMPOSTA SOSTITUTIVA	,00	NON IMPONIBILI	,00
51. COMMA 6 TUR			5. TASSAZIONE ordinaria			5. TASSAZIONE sostitutiva		

SEZIONE II - ALTRI REDDITI ASSIMILATI A QUELLI DI LAVORO DIPENDENTE

1. Assegno del coniuge	2. REDDITO	1. Assegno del coniuge	2. REDDITO	1. Assegno del coniuge	2. REDDITO
C6	,00	C7	,00	C8	,00

SEZIONE III - RITENUTE IRPEF E ADDIZIONALE REGIONALE ALL'IRPEF

1. RITENUTE IRPEF (punto 5 CUD 2013)	2. REDDITO	1. RITENUTE ADD. LE REGIONALE (punto 6 CUD 2013)	2. REDDITO
C9	,00	C10	,00

SEZIONE IV - RITENUTE ADDIZIONALE COMUNALE ALL'IRPEF

1. RITENUTE ACCONTO ADD. LE COMUNALE 2012 (punto 10 CUD 2013)	2. REDDITO	1. RITENUTE SALDO ADD. LE COMUNALE 2012 (punto 11 CUD 2013)	2. REDDITO	1. RITENUTE ACCONTO ADD. LE COMUNALE 2013 (punto 13 CUD 2013)	2. REDDITO
C11	,00	C12	,00	C13	,00

SEZIONE V - PERSONALE SICUREZZA, DIFESA, SOCCORSO**SEZIONE VI - ALTRI DATI**

1. DETRAZIONE RICONOSCIUTA (punto 118 CUD 2013)	2. REDDITO	1. DATI CONTRIBUTIVO SOLIDARIETA	2. REDDITO AL NETTO DEL CONTRIBUTO (punto 136 CUD 2013)	3. CONTRIBUTIVO DI SOLIDARIETA TRATTENUTO (punto 138 CUD 2013)	4. REDDITO
C14	,00	C15	,00		,00

QUADRO D ALTRI REDDITI**SEZIONE I - REDDITI DI CAPITALE, LAVORO AUTONOMO E REDDITI DIVERSI**

D1 UTILI ED ALTRI PROVENTI EQUIPARATI	TIPO DI REDDITO	REDDITI	RITENUTE	D2 ALTRI REDDITI DI CAPITALE	TIPO DI REDDITO	REDDITI	RITENUTE
D3		,00				,00	
D4						,00	
D5						,00	

SEZIONE II - REDDITI SOGGETTI A TASSAZIONE SEPARATA

D6 Redditi percepiti da eredi e legatari	1. Tipo di reddito	2. Opzione per la tassazione ordinaria	3. Anno	4. Reddito	5. Reddito totale del deceduto	6. Quota delle imposte sulle successioni	7. Ritenute
D7				,00	,00	,00	,00

(*) Barrare la casella se si tratta della stessa unità immobiliare del rigo precedente

QUADRO E ONERI E SPESE

SEZIONE I - SPESE PER LE QUALI SPETTA LA DETRAZIONE D'IMPOSTA DEL 19%

E1	SPESE SANITARIE	DETERMINATE PATOLOGIE	1	2	E9	INTERESSI PER MUTUI CONTRATTI NEL 1997 PER RECUPERO EDILIZIO	1	2	
E2	SPESE SANITARIE PER FAMILIARI NON A CARICO	(vedere istruzioni)	1	2	E10	INTERESSI PER MUTUI IPOTECARI PER LA COSTRUZIONE DELL'ABITAZIONE PRINCIPALE	1	2	
E3	SPESE SANITARIE PER DISABILI		1	2	E11	INTERESSI PER PRESTITI O MUTUI AGRARI	1	2	
E4	SPESE VEICOLI PER DISABILI		1	2	E12	ASSICURAZIONI SULLA VITA E CONTRO GLI INFORTUNI	1	2	
E5	SPESE PER L'ACQUISTO DI CANI GUIDA		1	2	E13	SPESE DI ISTRUZIONE	1	2	
E6	SPESE SANITARIE RATEIZZATE IN PRECEDENZA		1	2	E14	SPESE FUNEBRI	1	2	
E7	INTERESSI PER MUTUI IPOTECARI PER L'ACQUISTO DELL'ABITAZIONE PRINCIPALE		1	2	E15	SPESE PER ADDETTI ALL'ASSISTENZA PERSONALE	1	2	
E8	INTERESSI PER MUTUI IPOTECARI PER ACQUISTO ALTRI IMMOBILI		1	2	E16	SPESE PER ATTIVITA' SPORTIVE PRATICATE DAI RAGAZZI	1	2	
E17	ALTRE SPESE	Codice	1	2	E18	ALTRE SPESE	Codice	1	2
					E19	ALTRE SPESE	Codice	1	2

SEZIONE II - SPESE E ONERI PER I QUALI SPETTA LA DEDUZIONE DAL REDDITO COMPLESSIVO

E21	CONTRIBUTI PREVIDENZIALI ED ASSISTENZIALI	CSSN - RC veicoli	1	2	Contributi per previdenza complementare			
E22	ASSEGNO AL CONIUGE	Codice fiscale del coniuge	1	2	E27	DEDUCIBILITA' ORDINARIA	1	2
E23	CONTRIBUTI PER ADDETTI AI SERVIZI DOMESTICI E FAMILIARI		1	2	E28	LAVORATORI DI PRIMA OCCUPAZIONE	1	2
E24	EROGAZIONI LIBERALI A FAVORE DI ISTITUZIONI RELIGIOSE		1	2	E29	FONDI IN SQUILIBRIO FINANZIARIO	1	2
E25	SPESE MEDICHE E DI ASSISTENZA DEI PORTATORI DI HANDICAP		1	2	E30	FAMILIARI A CARICO	1	2
E26	ALTRI ONERI DEDUCIBILI	Codice	1	2	E31	FONDO PENSIONE NEGOZIALE DIPENDENTI PUBBLICI	1	2
						Esclusi dal sostituto	Quota TFR	Non escluse dal sostituto

SEZIONE III A - SPESE PER LE QUALI SPETTA LA DETRAZIONE DEL 36% O 41% O 50% (INTERVENTI DI RECUPERO DEL PATRIMONIO EDILIZIO)

E41	Anno	Periodo 2006/2012	Codice fiscale	Vedere istruzioni	Situazioni particolari										Spesa	N. d'ordine immobile
					Codice	Anno	Rideterminazione rate	N. rate								
E42																
E43																
E44																

SEZIONE III B - DATI CATASTALI IDENTIFICATIVI DEGLI IMMOBILI E ALTRI DATI PER FRUIRE DELLA DETRAZIONE DEL 36% O 50%

E51	N. ord. immobile	Condominio	CODICE COMUNE	TUV	UF	SEZ. URB. COMUNE CATAST.	FOLLIO	PARTICELLA	SUBALTERNO	
E52	N. ord. immobile	Condominio	CODICE COMUNE	TUV	UF	SEZ. URB. COMUNE CATAST.	FOLLIO	PARTICELLA	SUBALTERNO	
E53	ALTRI DATI	N. d'ordine immobile	Condominio	DATA	SERIE	NUMERO E SOTTONUMERO	CODICE UFFICIO AGENZIA ENTRATE	DATA	NUMERO	PROVINCIA UFF. AGENZIA TERRITORIO/ENTRATE

SEZIONE IV - SPESE PER LE QUALI SPETTA LA DETRAZIONE D'IMPOSTA DEL 55% (INTERVENTI DI RISPARMIO ENERGETICO)

E61	TIPO INTERVENTO	ANNO	CASI PARTICOLARI	RIDETERMINAZIONE RATE	RIPARTIZIONE RATE	NUMERO RATA	SPESE
E62							
E63							

SEZIONE V - DATI PER FRUIRE DELLE DETRAZIONI D'IMPOSTA PER CANONI DI LOCAZIONE

E71	INQUILINI DI ALLOGGI ADIBITI AD ABITAZIONE PRINCIPALE	TIPOLOGIA	N. DI GIORNI	PERCENTUALE	E72	LAVORATORI DIPENDENTI CHE TRASFERISCONO LA RESIDENZA PER MOTIVI DI LAVORO	N. DI GIORNI	PERCENTUALE
-----	---	-----------	--------------	-------------	-----	---	--------------	-------------

SEZIONE VI - DATI PER FRUIRE DI ALTRE DETRAZIONI D'IMPOSTA

E81	DETRAZIONE PER SPESE DI MANUTENIMENTO DEI CANI GUIDA	(Barrare la casella)	E82	SPESE ACQUISTO MOBILI ELETTRODOMESTICI TV, COMPUTER (A.D.G.C. 2005)	E83	ALTRE DETRAZIONI	CODICE
-----	--	----------------------	-----	---	-----	------------------	--------

QUADRO F ACCONTI, RITENUTE, ECCEDENZE E ALTRI DATI

SEZIONE I - ACCONTI IRPEF, ADDIZIONALE COMUNALE E CEDOLARE SECCA RELATIVI AL 2012

Table with 8 columns: F1, Prima rata, Acconto IRPEF 2012, Seconda o unica rata, Trattenute Mod. 730/2012, Versato con Mod. F24, Acconto cedolare secca 2012, Differenza, Imponibile add.le comunale, Acconto add.le comunale.

SEZIONE II - ALTRE RITENUTE SUBITE

Table with 4 columns: F2, IRPEF, Addizionale Regionale, Addizionale Comunale, Addizionale Regionale IRPEF attività sportive dilettantistiche, Addizionale Regionale IRPEF per lavori socialmente utili.

SEZIONE III - ECCEDENZE RISULTANTI DALLE PRECEDENTI DICHIARAZIONI

Table with 4 columns: F3, IRPEF, di cui già compensata in F24, Imposta sostitutiva quadro RT, di cui già compensata in F24, F4, Codice Regione, Addizionale Regionale all'IRPEF, di cui già compensata in F24, Codice Comune, Addizionale Comunale all'IRPEF, di cui già compensata in F24.

SEZIONE IV - RITENUTE E ACCONTI SOSPESI PER EVENTI ECCEZIONALI

Table with 7 columns: F5, Eventi sceszi, IRPEF, Add.le Regionale, Add.le Comunale, Imposta sostitutiva produttività, cedolare secca, contributo solidarietà.

SEZIONE V - MISURA DEGLI ACCONTI PER L'ANNO 2013 E RATEAZIONE DEL SALDO 2012

Table with 4 columns: F6, Barrare la casella per non effettuare i versamenti di acconto IRPEF, Versamenti di acconto IRPEF in misura inferiore, Barrare la casella per non effettuare i versamenti di acconto add.le comunale, Versamenti di acconto add.le comunale in misura inferiore, Numero rate (in caso di dichiarazione congiunta indicare il dato solo nel modello del dichiarante).

SEZIONE VI - SOGLIE DI ESENZIONE ADDIZIONALE COMUNALE

Table with 4 columns: F7, Soglia esenzione saldo 2012, Esenzione totale/altre agevolazioni saldo 2012, F8, Soglia esenzione acconto 2013, Esenzione totale/altre agevolazioni acconto 2013.

SEZIONE VII - (DA COMPILARE SOLO NEL MOD. 730 INTEGRATIVO)

Table with 4 columns: F9, Importi rimborsati dal sostituto d'imposta, IRPEF, Addizionale Regionale all'IRPEF, Addizionale Comunale all'IRPEF, Cedolare secca, F10, Crediti utilizzati con il modello F24 per il versamento dell'IMU, Credito IRPEF, Credito Addizionale Regionale, Credito Addizionale Comunale, Credito cedolare secca.

SEZIONE VIII - ALTRI DATI

Table with 4 columns: F11, Importi rimborsati dal sostituto, Ulteriore detrazione per figli, Detrazioni canoni locazione, F12, Restituzione bonus fiscale, straordinario, F13, Pignoramento presso terzi, tipo reddito, Ritenute.

QUADRO G CREDITI D'IMPOSTA

SEZIONE I - CREDITI D'IMPOSTA RELATIVI AI FABBRICATI

Table with 4 columns: G1, Credito riacquisto prima casa, residuo precedente dichiarazione, credito anno 2012, di cui compensato nel mod. F24, G2, Credito canoni di locazione non percepiti (vedere istruzioni).

SEZIONE II - CREDITO D'IMPOSTA REINTEGRO ANTICIPAZIONI FONDI PENSIONE

Table with 5 columns: G3, Anno anticipazione, Rintegro Totale/Parziale, Somma reintegrata, Residuo precedente dichiaraz., Anno 2012, di cui compensato nel mod. F24.

SEZIONE III - CREDITO D'IMPOSTA PER REDDITI PRODOTTI ALL'ESTERO

Table with 5 columns: G4, Codice Stato estero, Anno, Reddito estero, Imposta estera, Reddito complessivo, Imposta lorda, Imposta netta, Credito utilizzato nelle precedenti dichiarazioni, di cui relativo allo Stato estero di col.1.

SEZIONE IV - CREDITO D'IMPOSTA PER GLI IMMOBILI COLPITI DAL SISMA IN ABRUZZO

Table with 5 columns: G5, Abitazione principale, Codice fiscale, Numero rata, Totale credito, Residuo precedente dichiarazioni, G6, Altri immobili, Impresa/ Professione, Codice fiscale, Numero rata, Rateazione, Totale credito.

SEZIONE V - CREDITO D'IMPOSTA PER INCREMENTO OCCUPAZIONE

SEZIONE VI - CREDITO D'IMPOSTA PER MEDIAZIONI

Table with 4 columns: G7, Residuo precedente dichiaraz., di cui compensato nel mod. F24, G8, Residuo precedente dichiaraz., Anno 2012, di cui compensato nel mod. F24.

QUADRO I IMU

Table with 2 columns: I1, Barrare la casella se si intende utilizzare, con il Mod. F24, l'intero importo del credito risultante dalla presente dichiarazione per il versamento dell'IMU dovuta per l'anno 2013, in tal caso l'intero ammontare degli importi a credito non sarà rimborsato dal sostituto d'imposta oppure indicare l'ammontare dell'IMU dovuta per l'anno 2013 che si intende versare con il modello F24 mediante compensazione del credito risultante dalla presente dichiarazione, in tal caso il credito non sarà rimborsato dal sostituto d'imposta fino a concorrenza dell'importo indicato nella casella "Z".


FIRMA DELLA DICHIARAZIONE

Table with 2 columns: Con l'apposizione della firma si esprime anche il consenso al trattamento dei dati sensibili indicati nella dichiarazione, FIRMA DEL CONTRIBUENTE.

N. moduli compilati: Barrare la casella per richiedere di essere informato direttamente dal soggetto che presta l'assistenza fiscale di eventuali comunicazioni dell'Agenzia delle Entrate


COMMUNE DI NAPOLI
 STABILIMENTO CARCERARIO
 DOTT. GIULIO VITELLINO
 DIRETTORE

FIRMATA DEL TITOLARE



FIRMATA DEL TITOLARE

Il sottoscritto
 della
 Professione Civile
 ha
 in
 nome
 di
 N. N.



FIRMATA DEL TITOLARE

DOTT. GIULIO VITELLINO

COMMUNE DI NAPOLI
 STABILIMENTO CARCERARIO

COGNOME (MANUSCRITTO)	DATA DI NASCITA (MANUSCRITTO)
NOME (MANUSCRITTO)	DATA DI NASCITA (MANUSCRITTO)
PAESE DI NASCITA (MANUSCRITTO)	DATA DI NASCITA (MANUSCRITTO)
PAESE DI NASCITA (MANUSCRITTO)	DATA DI NASCITA (MANUSCRITTO)

COMMUNE DI NAPOLI
 STABILIMENTO CARCERARIO

DOTT. GIULIO VITELLINO

DIRETTORE

COGNOME (MANUSCRITTO)	DATA DI NASCITA (MANUSCRITTO)
NOME (MANUSCRITTO)	DATA DI NASCITA (MANUSCRITTO)
PAESE DI NASCITA (MANUSCRITTO)	DATA DI NASCITA (MANUSCRITTO)
PAESE DI NASCITA (MANUSCRITTO)	DATA DI NASCITA (MANUSCRITTO)
PAESE DI NASCITA (MANUSCRITTO)	DATA DI NASCITA (MANUSCRITTO)

CURRICULUM

Vitagliano Carlo NATO A Frattamaggiore (NA) 03 gennaio 1959 e
residente in via Bergamo,7 CARDITO(NA)

Coniugato con DEL PIANO Anastasia

Titolo di studio posseduto: diploma di maturità scientifica

Attuale occupazione : Funzionario Amministrativo

Attuale carica ricoperta: CONSIGLIERE COMUNALE DI

FRATTAMAGGIORE ELETTO NELLE ELEZIONI COMUNALI DEL 2010

COMPONENTE DELLA 4.° E 6.° COMMISSIONE CONSILIARE PERMANENTE

DEL COMUNE DI FRATTAMAGGIORE.

